



MAZDA MX-5

Listino



SOFT TOP

MOTORE	Cambio	Potenza KW (CV)	PRIME-LINE	EXCLUSIVE-LINE	HOMURA
1,5L Skyactiv G	6MT	97 (132)	€ 33.000	€ 35.950	€ 39.250

RF

MOTORE	Cambio	Potenza KW (CV)	PRIME-LINE	EXCLUSIVE-LINE	HOMURA
1,5L Skyactiv G	6MT	97 (132)	€ 35.500	€ 38.450	€ 41.750

VERNICI

Pastello A4D	•
Vernice Metallizzata 41W - 42M - 52C	€ 800
Vernice Metallizzata Premium Machine Grey 46G	€ 1.050
Vernice Metallizzata Premium Soul Red Crystal 46V	€ 1.300

• di serie; "-" non disponibile



A4D Arctic White



41W Jet Black



42M Deep Crystal Blue



52C Aero Grey



46G Machine Grey



46V Soul Red Crystal





MAZDA MX-5

Principali dotazioni di serie



ESTERNI	PRIME-LINE	EXCLUSIVE-LINE	HOMURA
Fari anteriori e posteriori a Led	●	-	-
Fari anteriori a matrice di Led (Adaptive LED Headlights) e posteriori a LED	-	●	●
Cerchi in lega da 16" neri	●	-	-
Cerchi in lega da 16" Bright	-	●	-
Cerchi in lega forgiati da 16" RAYS	-	-	●
Freni Brembo con pinze rosse	-	-	●
Retrovisori esterni regolabili e riscaldabili elettricamente Nero Lucido	●	-	●
Retrovisori esterni regolabili e riscaldabili elettricamente in tinta carrozzeria	-	●	-
Capote in tessuto nero (versione ST)	●	●	●
Tetto rigido elettrico colore carrozzeria (versione RF)	●	●	●
INTERNI			
Sedili rivestiti in tessuto nero ed ecopelle Leganu® scamosciata	●	-	-
Sedili rivestiti in pelle nera traforata	-	●	-
Sedili sportivi Recaro® in pelle nera traforata/tessuto scamosciato	-	-	●
Sedili riscaldabili elettricamente	-	●	●
Rivestimento console centrale in ecopelle	-	●	●
Finiture interne cromate	-	●	●
Battitacchi con inserti in acciaio	-	●	●
Volante multifunzione rivestito in pelle con regolazione telescopica	●	●	●
Pomello del cambio e leva freno a mano rivestiti in pelle	●	●	●
COMFORT			
Mazda Push Button	●	●	●
Alzacristalli elettrici con chiusura centralizzata	●	●	●
MZD Connect con display centrale a colori grafica TFT da 8.8", Bluetooth®, funzione touchscreen per Apple Car Play e Android Auto	●	●	●
Interfacce wireless Apple Carplay™ e Android Auto™	●	●	●
Navigatore satellitare integrato	●	●	●
Cruise Control con limitatore di velocità e Intelligent Speed Assist (ISA)	●	●	●
Impianto audio con Radio digitale DAB, 2xUSB-C, 6 altoparlanti	●	-	-
Impianto audio Bose® con Radio digitale DAB, 2xUSB-C, 9 altoparlanti	-	●	●
Climatizzatore manuale	●	-	-
Climatizzatore automatico	-	●	●
Sensori luce/pioggia	●	●	●
Retrovisore interno fotocromatico	-	●	●
Smart key	-	●	●
Sensori parcheggio posteriori	●	●	●
Videocamera posteriore	-	●	●
TECNOLOGIA & SICUREZZA			
ABS, EBD, EBA, DSC, TCS, ESS	●	●	●
Kinematic Posture Control (KPC)	●	●	●
DSC-Track	-	●	●
Sistema amplificazione sonorità sportiva nell'abitacolo	-	●	●
Airbag frontal e laterali (guidatore e passeggero)	●	●	●
Sensori pressione pneumatici (Tyre Pressure Monitoring System)	●	●	●
Sistema di monitoraggio angoli ciechi (Blind Spot Monitoring) con sistema di rilevazione pericolo uscita parcheggio (Rear Cross Traffic Alarm)	-	●	●
Sistema di rilevazione pericolo apertura portiere	-	●	●
Sistema automatico di frenata di emergenza anteriore (SBS)	●	●	●
Sistema di frenata di emergenza posteriore in uscita dal parcheggio (SBS-RC)	-	●	●
Sistema mantenimento della carreggiata (LAS)	●	●	●
Sistema rilevamento segnali stradali (TSR)	●	●	●
Sistema rilevamento stanchezza del guidatore (DAA)	●	●	●
Sistema automatico di frenata di emergenza in città anche posteriore (SCBS rear)	-	●	●
Sistema di frenata automatica per collisione secondaria	●	●	●
Kit Riparazione Pneumatici	●	●	●
6 Anni di garanzia (o 100.000km)	●	●	●

● di serie; "-" non disponibile

SOFT TOP

MOTORE	Cambio	Potenza KW (CV)	Versione Speciale KAZARI
1,5L Skyactiv G	6MT	97 (132)	€ 36.750

RF


MOTORE	Cambio	Potenza KW (CV)	Versione Speciale KAZARI
1,5L Skyactiv G	6MT	97 (132)	€ 39.250

VERNICI


Pastello A4D	nessun sovrapprezzo
Vernice Metallizzata 41W* - 42M - 52C	€ 800
Vernice Metallizzata Premium Machine Grey 46G	€ 1.050
Vernice Metallizzata Premium Soul Red Crystal 46V**	€ 1.300

*Jet Black 41W non disponibile sulle versioni RF


**Soul Red Crystal 46V non disponibili sulle versioni Soft Top




A4D Arctic White




41W Jet Black




42M Deep Crystal Blue



52C Aero Grey



46G Machine Grey



46V Soul Red Crystal

6

MMZ

o 150.000 km

GARANZIA
MAZDA



MAZDA MX-5

Versione Speciale KAZARI
Principali dotazioni di serie



ESTERNI	Versione Speciale KAZARI
Fari anteriori a matrice di Led (Adaptive LED Headlights) e posteriori a LED	●
Cerchi in lega da 16" Bright Dark	●
Retrovisori esterni regolabili e riscaldabili elettricamente in tinta carrozzeria	●
Capote in tessuto colore Beige (versione ST)*	●
Tetto rigido elettrico colore Nero Lucido (versione RF)**	●
INTERNI	
Rivestimenti interni in pelle Nappa colore Beige	●
Sedili riscaldabili elettricamente	●
Rivestimento console centrale in ecopelle	●
Finiture interne cromate	●
Battitacchi con inserti in acciaio	●
Volante multifunzione rivestito in pelle con regolazione telescopica	●
Pomello del cambio e leva freno a mano rivestiti in pelle	●
COMFORT	
Mazda Push Button	●
Alzacristalli elettrici con chiusura centralizzata	●
MZD Connect con display centrale a colori grafica TFT da 8.8", Bluetooth®, funzione touchscreen per Apple Car Play e Android Auto	●
Interfacce wireless Apple Carplay™ e Android Auto™	●
Navigatore satellitare integrato	●
Cruise Control con limitatore di velocità e Intelligent Speed Assist (ISA)	●
Impianto audio Bose® con Radio digitale DAB, 2xUSB-C, 9 altoparlanti	●
Climatizzatore automatico	●
Sensori luce/pioggia	●
Retrovisore interno fotocromatico	●
Smart key	●
Sensori parcheggio posteriori	●
Videocamera posteriore	●
TECNOLOGIA & SICUREZZA	
ABS, EBD, EBA, DSC, TCS, ESS	●
Kinematic Posture Control (KPC)	●
DSC-Track	●
Sistema amplificazione sonorità sportiva nell'abitacolo	●
Airbag frontali e laterali (guidatore e passeggero)	●
Sensori pressione pneumatici (Tyre Pressure Monitoring System)	●
Sistema di monitoraggio angoli ciechi (Blind Spot Monitoring) con sistema di rilevazione pericolo uscita parcheggio (Rear Cross Traffic Alarm)	●
Sistema di rilevazione pericolo apertura portiere	●
Sistema automatico di frenata di emergenza anteriore (SBS)	●
Sistema di frenata di emergenza posteriore in uscita dal parcheggio (SBS-RC)	●
Sistema mantenimento della carreggiata (LAS)	●
Sistema rilevamento segnali stradali (TSR)	●
Sistema rilevamento stanchezza del guidatore (DAA)	●
Sistema automatico di frenata di emergenza in città anche posteriore (SCBS rear)	●
Sistema di frenata automatica per collisione secondaria	●
Kit Riparazione Pneumatici	●
6 Anni di garanzia (o 100.000km)	●

● di serie;
* non disponibile con colore carrozzeria Soul Red Crystal 46V
** non disponibile con colore carrozzeria Jet Black 41W



MAZDA MX-5

Scheda Tecnica - Soft Top e RF



MOTORE		1,5 bz 132 CV
Tipo	4 cilindri	
Distribuzione	DOHC 16 valvole	
Alimentazione	Benzina Skyactiv-G Direct Injection	
Alesaggio x corsa (mm)	74,5 x 85,8	
Rapporto di compressione	13,0:1	
Cilindrata (cm³)	1496	
Potenza max (kW/cv@giri/min)	97/132 @ 7.000	
Coppia max (Nm@giri/min)	152 @ 4,500	
Standard Emissioni	Euro6 E G2	
Livello emissioni CO2 (g/Km) WLTP	140	
PRESTAZIONI		
Accelerazione (0-100 Km/h)	8.3	
Velocità max (km/h)	204	
DIMENSIONI		
Lunghezza totale (mm)	3915	
Larghezza totale (mm) - senza specchietti	1735	
Altezza totale (mm)	1,225/- 1,230	
Passo (mm)	2310	
Carreggiata anteriore (mm)	1495	
Carreggiata posteriore (mm)	1505	
Capacità bagagliaio (litri)	130 - 127	
PESI		
Peso a vuoto (Kg), senza conducente (75kg)	1003-1039	
TRASMISSIONE		
Trazione	Posteriore	
Cambio	Manuale 6 marce	
CONSUMI (l/ 100 km) WLTP**		
Combined	6.2	
Extra High	6.7	
High	5.4	
Medium	5.8	
Low	7.8	
SOSPENSIONI		
Anteriori	Doppio braccio	
Posteriori	Multilink	
FRENI		
Anteriori	Dischi ventilati 258 mm.	
Posteriori	Dischi 255 mm.	
STERZO		
Tipo	Pignone e cremagliera	
Servosterzo	Elettrico (EHPAS)	
RUOTE E PNEUMATICI		
Pneumatici	195/50R16	

**Dati espressi secondo il nuovo tipo di procedura di omologazione WLTP (Regolamento UE 2017/1151 che integra il Regolamento CE 715/2007).